



やめし電子図書館の使い方

八女市立図書館 <https://www.library.yame.fukuoka.jp/>
やめし電子図書館 <https://yamecity-lib.overdrive.com/>



利用できる方

八女市内にお住まいの方、八女市内に通勤・通学されている方で、八女市立図書館の利用カードをお持ちの方です。

- ※ 広川町、筑後市にお住まいの方は、八女市内へ通勤・通学している確認手続きが必要です。
通勤が確認できるもの（社員証、在勤証明書等）、在学が証明できるもの（学生証等）をお持ちください。
- ※ 利用カードをお持ちでない方は、先に利用カードの登録申請をしてください。
- ※ サイトは翌日 AM10 時以降にログインできるようになります。

1. 八女市立図書館HPのトップ画面にあるバナーをクリックするとやめし電子図書館(外部サイト)に移動します。



2. 「サインイン」をクリックし、ログインID(利用カード番号)とパスワードを入力するとログインできます。

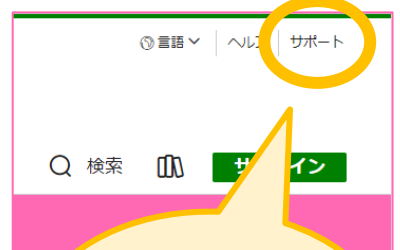
- ※ ログインIDは八女市立図書館利用カードの番号です。
(バーコード部分にある8ケタ)
- ※ 初期パスワードは生年月日8ケタです。
(例 1970年1月1日の場合 19700101)
- ※ パスワードはログイン後に変更することが可能です。



貸出点数・期間・返却

貸出点数	電子書籍3点まで
貸出期間・返却	2週間(貸出日を含む15日間)

- ※ 例 1/1のAM8時に借りた資料は、1/15のAM8時に自動的に返却されます。
- ※ 返却日より前に返却する場合は、返却ボタンをクリックしてください。



詳しい使い方はサポートの「利用ガイド」をご覧ください。

貸出期間の延長

次の方の予約がない場合、1点につき1回のみ延長可能です。

- ※ 返却日の3日前(72時間前)から延長可能。延長可能時間になると、自動的にボタンが表示されます。

資料の予約

予約できるのは3点までです。

- ※ 予約された資料の準備ができたなら予約連絡メールが送信されます。(電子図書館サイトでのメール登録が必要です)
- ※ 電子図書館から送信するメールアドレスは「donotreply@overdrive.com」です。
(このアドレスは電子図書館からの送信専用で返信はできません。)
- ※ 取り置き期間は3日間です。(予約連絡メールが届いてから72時間)

やめし電子図書館 スマホで読むならアプリがおすすめ!

アプリの利用開始までの流れをご紹介します

アプリをダウンロードします

やめし電子図書館 URL

<https://yamecity-lib.overdrive.com/>



電子図書館

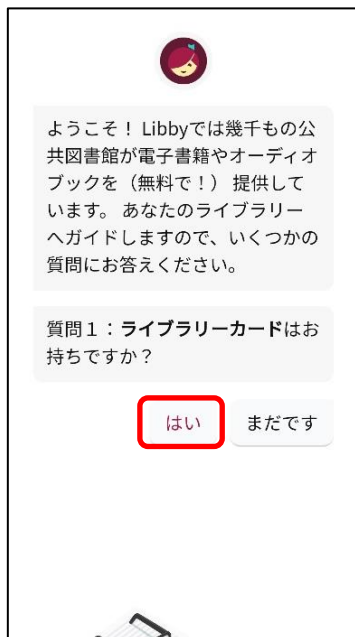
URL または QR コードで
「やめし電子図書館」に
アクセスしてください



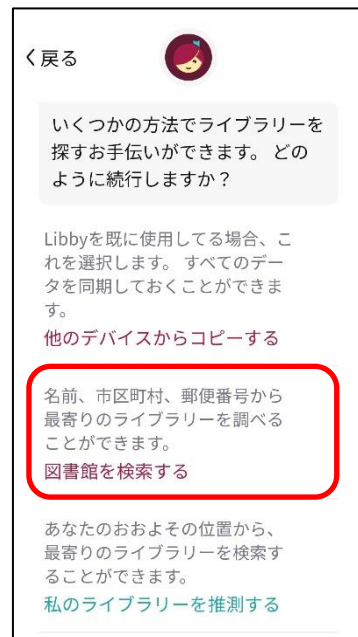
やめし電子図書館の
TOP 画面をスクロール
すると、アプリの広告が
表示されます。

ご自身の環境に応じて
どちらかでアプリを
ダウンロードしてくだ
さい。

ダウンロードできたら Android の画面で紹介します



アプリを起動した最初の画
面です。八女市立図書館の
利用カードが必要です。
「はい」を選びます。



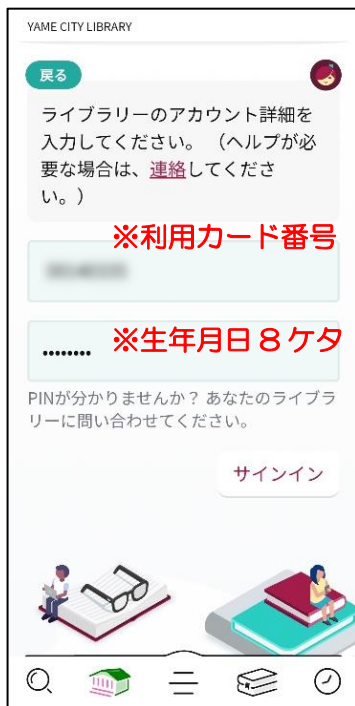
「図書館を検索する」を
選びます。



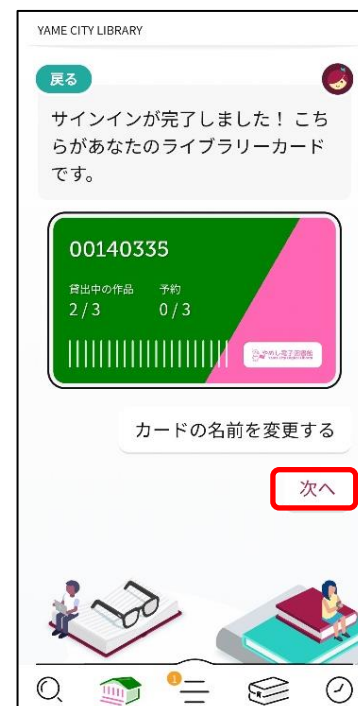
「Yame City Library」が
表示されたら、そこを押
します。



「私のカードでサイン
イン」を選びます。



初期 PIN (パスワード) は
生年月日 8 ケタです。
(例) 1970 年 1 月 1 日の
場合 19700101



「次へ」を押すと利用開
始となります。
(カードの名前は変更しな
くとも利用できます)

♪これでアプリが利用できるようになりました♪